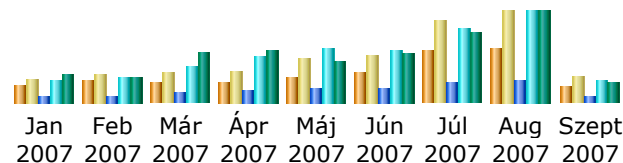


Megnéztük weblapunk statisztikai adatait, mert kíváncsiak voltunk, hogy mégis mennyien nézik. Elég sok érdekes dolgot találtunk, és lehet hogy másokat is érdekelnek ezen információk. Itt van tehát alább összefoglalva az idei év kvázi önvizsgálata.

Látogatások adatai havi bontásban



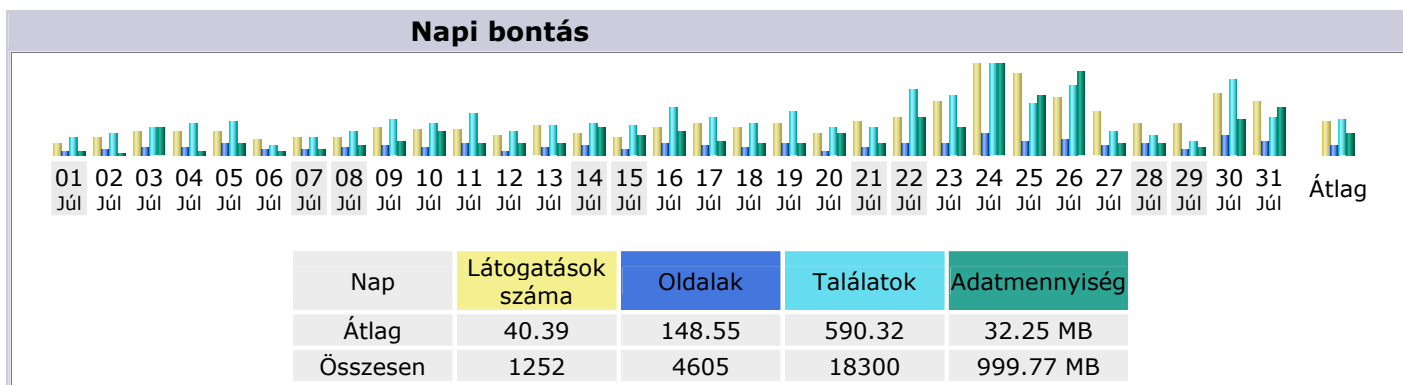
Hónap	Egyedi látogató	Látogatások száma	Oldalak	Találatok	Adatmennyiség
Jan 2007	259	360	1277	5293	383.21 MB
Feb 2007	307	419	1351	6055	376.26 MB
Már 2007	277	431	2106	8696	716.40 MB
Ápr 2007	292	466	2614	11140	746.71 MB
Máj 2007	392	650	3095	13494	592.82 MB
Jún 2007	432	717	3032	12688	703.57 MB
Júl 2007	789	1252	4624	18376	1007.42 MB
Aug 2007	796	1376	5068	22699	1.29 GB
Szept 2007	222	379	1217	5166	275.25 MB

A fenti táblázat az idei évi látogatottságot mutatja havi bontásban. Az első oszlop az, amit igazából érdemes nézni, ebben ugyanis az ugyanonnan történt ismételt megnyitások nem jelentkeznek, csak az egyedi lapnyitások (IP szám alapján). Vagyis éves szinten átlagosan jó 400 egyedi látogatója van a honlapnak minden hónapban (a szeptemberi alacsony értéket az okozza, hogy a statisztikai adatokat szeptember 8-án néztük meg, így csak egy heti adat van erre a hónapra).

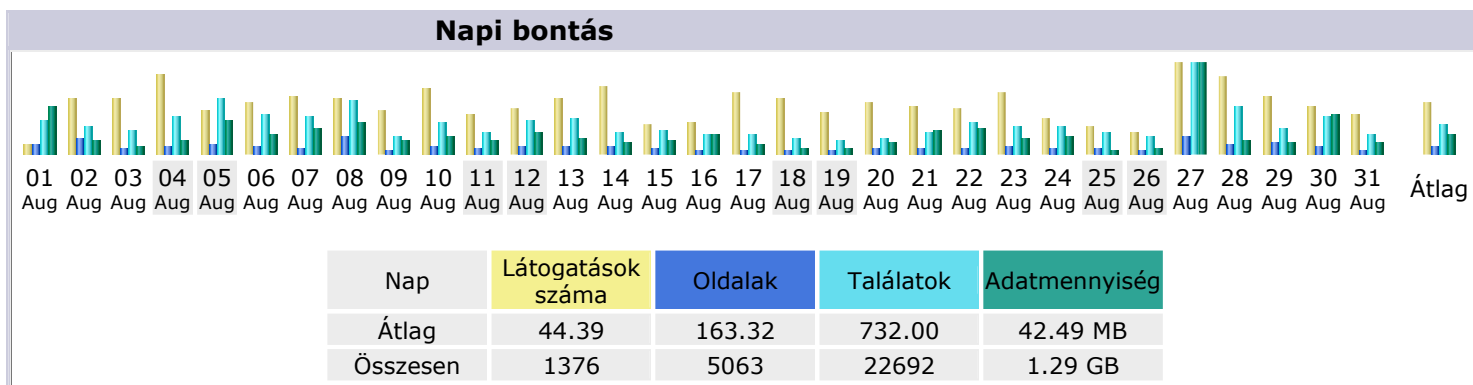
Mint látható, július és augusztusban a lap látogatottsága a korábbiakhoz képes megduplázódott. Ez valószínűleg a nyári versenyszezon miatt volt.

Alábbiakban láthatók a kiemelt két nyári hónap részletes adatai. Érdekes megnézni hogy van néhány kiugrás: július 22-26 (Laser4.7 EB), vagy augusztus 27-28 (Ifi (Radiál) OB). Ezekben az időszakokban az adatletöltések kifejezetten magasak (a zöld oszlopok a grafikonon). Megfigyelhető az is, hogy augusztusban általánosan megnövekedett a látogatások száma (sárga oszlopok) – mintha egyre többen “szoknának rá” a lap figyelemmel kísérésre.

Júliusi részletes adatok



Augusztusi részletes adatok



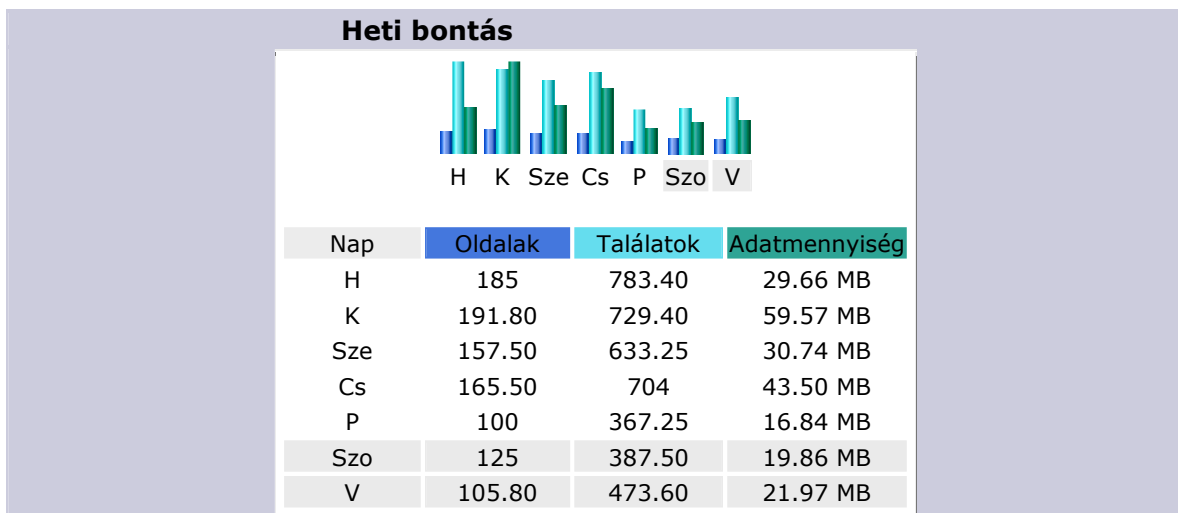
Néhány további érdekesség:

A **látogatások hosszának** adatai szerint (lásd az alábbi táblázatot) a megnyitások túlnyomó többsége (mintegy háromnegyede) fél percnél rövidebb. Ezek a látogatók valószínűsíthetően rendszeresen “rákukkantanak” a lapra megnézni hogy van e friss információ.

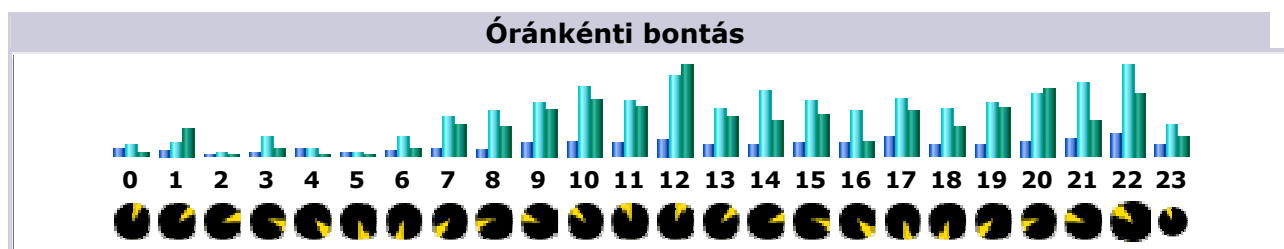
Látogatások hossza		
Látogatások száma: 1376 – Átlag: 225 s	Látogatások száma	Százalék
0s-30s	1030	74.8 %
30s-2mn	111	8 %
2mn-5mn	85	6.1 %
5mn-15mn	64	4.6 %
15mn-30mn	36	2.6 %
30mn-1h	35	2.5 %
1h+	25	1.8 %

Megnéztük az adatokat **heti, illetve óránkénti bontásban** is. Arra kapunk így választ, hogy a hét mely napján (napjain), illetve a nap melyik szakában nézik látogatók leginkább a lapot.

A heti bontás adatai szerint (lásd az alábbi táblázatban) főként a hét első napjaiban vannak látogatóink (véltetően a hét végi eseményekről szeretnének tájékozódni). A letöltések kedden kulminálnak (talán azért mert az információkat, adatokat sokszor mi magunk is csak hétfőn tudjuk feltölteni).



Az óránkénti bontás adatai azt mutatják, hogy mely napszakok népszerűek látogatóink körében. A déli (ebédidő) és az esti órák tűnnek a leglátogatottabb időszakoknak. (lásd az alábbi táblázatot).



Végül megnéztük, hogy a weblapon belül mely oldalak a legnépszerűbbek: Értelemszerűen a főoldal messze a leglátogatottabb, a be és kilépések zöme itt történik. Nagyon népszerűvé vált a szezonösszefoglaló táblázat <http://www.laser-sailing.hu/lasertablazat.htm> - vélhetően a legtöbben ezen a lapon keresztül navigálnak az egyes versenyek kiírásaira, eredményeire, a beszámolókra vagy fényképekre. Megett a látogatottsága a Radiál és a 4.7-es előzetes ranglistaszámításnak – ami érthető is így az utolsó ranglistaverseny előtt. Sok látogatója volt/van a fotóalbumoknak, a versenyzők listájának (itt egy gyors üzenet... nagyon várjuk azon versenyzők email címét, rövid bemutatkozását akik ezt még nem tették meg, hogy az ő információs lapjuk is felkerüljön), és végül az Európakupa táblázat is egyre látogatottabb.